

IGNALINOS KRAŠTO MUZIEJUS

Įmonės kodas 302837241, Ateities g. 43, Ignalina

2015 m. rugsėjo 30 d.

FINANSINIŲ ATASKAITŲ

AIŠKINAMASIS RAŠTAS

2015-10-14

I. BENDROJI DALIS

Ignalinos krašto muziejus (toliau - Įstaiga) yra biudžetinė įstaiga, finansuojama iš Ignalinos rajono savivaldybės, Lietuvos Respublikos valstybės, Europos Sąjungos, ir kitų šaltinių biudžetų, kodas 302837241.

Steigėjas ir kontroliuojantis subjektas yra Ignalinos rajono savivaldybės taryba.

Pagrindinė veikla yra Muziejų ir parodų veikla. Įstaiga yra atskiras juridinis vienetas, turintis herbinį antspaudą bei sąskaitas banke. Sudaro ir teikia atskirus žemesniojo lygio finansinių ataskaitų ir biudžeto vykdymo ataskaitų rinkinius.

Finansinių ataskaitų rinkinys sudarytas pagal 2015 m. rugsėjo 30 d. duomenis eurais ir centais.

Įstaigos ataskaitinio laikotarpio darbuotojų skaičius – 4. Įstaigoje ataskaitinio laikotarpio pabaigoje buvo 4 etatai.

Įstaigos veikla yra neribota ir nenumatoma likviduoti.

II. APSKAITOS POLITIKA

Įstaigos parengtos finansinės ataskaitos atitinka Viešojo sektoriaus apskaitos ir finansinės atskaitomybės standartus (toliau – VSAFAS). Paskutinį kartą apskaitos politika yra pateikta 2014 m. gruodžio 31 d. Finansinių ataskaitų aiškinamajame rašte, jį galima rasti <http://ignalinoskrastomuziejus.lt/wp-content/uploads/2014/11/2014m.-Gruodžio-31d.-finansiniu-ataskaitu-aiskinamasis-raštas.pdf>.

III. PASTABOS

Pastaba 1. Ilgalaikis materialusis turtas per ataskaitinį laikotarpį nesikeitė, tik sumažėjo priskaičius nusidėvėjimą.

Pastaba 2. Per vienerius metus gautinos sumos sumažėjo atsiskaičius su kreditoriais.

Pastaba 3. Finansavimo sumos detalai yra pateiktos lentelėje „Finansavimo sumos pagal šaltinį, tikslinė paskirtį ir jų pokyčiai per ataskaitinį laikotarpį“.

Pastaba 4. Tiekėjams mokėtina suma yra nereikšminga ir tai yra įsiskolinimas už komunalines paslaugas.

Pastaba 5. Tikrosios vertės rezervas yra taikomas nekilnojamoms kultūros vertybėms 2508,69 eur.

Pastaba 6. Pagrindinės veiklos pajamos yra lygios finansavimo pajamoms, įstaiga neturi kitų pajamų.

Pastaba 7. Didžiąją dalį pagrindinės veiklos sąnaudų sudaro darbo užmokesčio ir socialinio draudimo sąnaudos – 22928,58 eurai, nusidėvėjimo ir amortizacijos sąnaudos – 5827,74

eurai ir komunalinių paslaugų ir ryšių sąnaudos – 4313,23eurai. Kitos sąnaudos yra nereikšmingos.

Muziejaus direktorė



Vida Beržinienė

Buhalterė



Vijolė Politienė

(Žemesniojo lygio viešojo sektoriaus subjektų, išskyrus mokesčių fondus ir išteklių fondus,
veiklos rezultatų ataskaitos forma)

IGNALINOS KRAŠTO MUZIEJUS

(viešojo sektoriaus subjekto arba viešojo sektoriaus subjektų grupės pavadinimas)

Kodas 302837241, Ateities 43, Ignalina

(viešojo sektoriaus subjekto, parengusio veiklos rezultatų ataskaitą
arba konsoliduotąją veiklos rezultatų ataskaitą, kodas, adresas)

VEIKLOS REZULTATŲ ATASKAITA

PAGAL 2015_M._RUGSĖJO 30_D. DUOMENIS

2015-10-14_Nr.

(data)

Pateikimo valiuta ir tikslumas: eurais ir euro centais

Eil. Nr.	Straipsniai	Pastabos Nr.	Ataskaitinis laikotarpis	Praėjęs ataskaitinis laikotarpis
A.	PAGRINDINĖS VEIKLOS PAJAMOS		34093,93	33437,78
I.	FINANSAVIMO PAJAMOS	6	34093,93	33437,78
I.1.	Iš valstybės biudžeto		3588,25	4059,66
I.2.	Iš savivaldybių biudžetų		27604,6	28134,08
I.3.	Iš ES, užsienio valstybių ir tarptautinių organizacijų lėšų		2874,62	1217,61
I.4.	Iš kitų finansavimo šaltinių		26,46	26,43
II.	MOKESČIŲ IR SOCIALINIŲ ĮMOKŲ PAJAMOS			0
III.	PAGRINDINĖS VEIKLOS KITOS PAJAMOS		0	0
III.1.	Pagrindinės veiklos kitos pajamos			
III.2.	Pervestinių pagrindinės veiklos kitų pajamų suma			
B.	PAGRINDINĖS VEIKLOS SĄNAUDOS	7	34093,93	33437,78
I.	DARBO UŽMOKESČIO IR SOCIALINIO DRAUDIMO		22928,58	20118,27
II.	NUSIDĖVĖJIMO IR AMORTIZACIJOS		5827,74	3683,25
III.	KOMUNALINIŲ PASLAUGŲ IR RYŠIŲ		4313,23	7914,31
IV.	KOMANDIRUOČIŲ			0
V.	TRANSPORTO			0
VI.	KVALIFIKACIJOS KĖLIMO		49	45,47
VII.	PAPRASTOJO REMONTO IR EKSPLOATAVIMO			0
VIII.	NUVERTĖJIMO IR NURAŠYTŲ SUMŲ			0
IX.	SUNAUDOTŲ IR PARDUOTŲ ATSARGŲ SAVIKAINA		446,09	503,32
X.	SOCIALINIŲ IŠMOKŲ			0
XI.	NUOMOS			0
XII.	FINANSAVIMO			0
XIII.	KITŲ PASLAUGŲ		529,29	1173,16
XIV.	KITOS			0
C.	PAGRINDINĖS VEIKLOS PERVERSIS AR DEFICITAS		0,00	0,00
D.	KITOS VEIKLOS REZULTATAS		0	0
I.	KITOS VEIKLOS PAJAMOS			
II.	PERVESTINOS Į BIUDŽETĄ KITOS VEIKLOS PAJAMOS			
III.	KITOS VEIKLOS SĄNAUDOS			
E.	FINANSINĖS IR INVESTICINĖS VEIKLOS REZULTATAS			
F.	APSKAITOS POLITIKOS KEITIMO IR ESMINIŲ APSKAITOS KLAIĐŲ TAISYMO ĮTAKA			
G.	PELNO MOKESTIS			
H.	GRYNASIS PERVERSIS AR DEFICITAS PRIĖS NUOSAVYBĖS METODO ĮTAKĄ		0,00	0,00
I.	NUOSAVYBĖS METODO ĮTAKA			
J.	GRYNASIS PERVERSIS AR DEFICITAS		0,00	0,00
I.	TENKANTIS KONTROLIUOJANČIAJAM SUBJEKTUI			
II.	TENKANTIS MAŽUMOS DALIAI			

Direktorė

(viešojo sektoriaus subjekto vadovas arba jo įgaliotas administracijos vadovas)



(parašas)

Vida Beržinienė

(vardas ir pavardė)

Buhalterė

(vyriausiasis buhalteris (buhalteris))


(parašas)

Vijolė Politienė

(vardas ir pavardė)

(Žemesniojo lygio viešojo sektoriaus subjektų, išskyrus mokesčių fondus ir išteklių fondus, finansinės būklės ataskaitos forma)

IGNALINOS KRAŠTO MUZIEJUS
(viešojo sektoriaus subjekto arba viešojo sektoriaus subjektų grupės pavadinimas)
Kodas 302837241, Ateities 43, Ignalina

(viešojo sektoriaus subjekto, parengusio finansinės būklės ataskaitą (konsoliduotąją finansinės būklės ataskaitą), kodas, adresas)

**FINANSINĖS BŪKLĖS ATASKAITA
PAGAL 2015_M. BIRŽELIO 30_D. DUOMENIS**

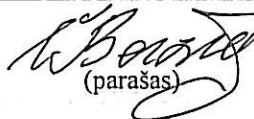
2015-07-14 Nr. _____
(data)

Pateikimo valiuta ir tikslumas: eurais ir ct


Eil. Nr.	Straipsniai	Pastabos Nr.	Paskutinė ataskaitinio laikotarpio diena	Paskutinė praėjusio ataskaitinio laikotarpio diena
A.	ILGALAIKIS TURTAS		103658,72	109486,46
I.	Nematerialusis turtas		222,9	0
I.1	Plėtros darbai			
I.2	Programinė įranga ir jos licencijos			
I.3	Kitas nematerialusis turtas		222,9	390,04
I.4	Nebaigti projektai ir išankstiniai mokėjimai			
I.5	Prestižas			
II.	Ilgalaikis materialusis turtas	1	103435,82	109096,42
II.1	Žemė			
II.2	Pastatai		75758,53	79254,04
II.3	Infrastruktūros ir kiti statiniai			0
II.4	Nekilnojamosios kultūros vertybės		2508,68	2508,68
II.5	Mašinos ir įrenginiai		14487,32	15720,59
II.6	Transporto priemonės			0
II.7	Kilnojamosios kultūros vertybės			0
II.8	Baldai ir biuro įranga		2506,48	3438,3
II.9	Kitas ilgalaikis materialusis turtas		8174,81	8174,81
II.10	Nebaigta statyba ir išankstiniai mokėjimai			
III.	Ilgalaikis finansinis turtas			
IV.	Mineraliniai ištekliai ir kitas ilgalaikis turtas			
B.	BIOLOGINIS TURTAS			
C.	TRUMPALAIKIS TURTAS		1714,77	1363,25
I.	Atsargos		0	0
I.1	Strateginės ir neliečiamosios atsargos			
I.2	Medžiagos, žaliavos ir ūkinis inventorių		0	
I.3	Nebaigta gaminti produkcija ir nebaigtos vykdyti sutartys			
I.4	Pagaminta produkcija, atsargos, skirtos parduoti (perduoti)			
I.5	Ilgalaikis materialusis ir biologinis turtas, skirtas parduoti			
II.	Išankstiniai apmokėjimai		118,42	253,56
III.	Per vienus metus gautinos sumos		662,88	1109,69
III.1	Gautinos trumpalaikės finansinės sumos			
III.2	Gautini mokesčiai ir socialinės įmokos			
III.3	Gautinos finansavimo sumos			
III.4	Gautinos sumos už turto naudojimą, parduotas prekes, turtą, paslaugas			
III.5	Sukauptos gautinos sumos	2	662,88	1109,69
III.6	Kitos gautinos sumos			
IV.	Trumpalaikės investicijos			
V.	P pinigai ir pinigų ekvivalentai		933,47	
	IŠ VISO TURTO:		105373,49	110849,71
D.	FINANSAVIMO SUMOS	3	102111,64	96370,58
I.	Iš valstybės biudžeto		52057,55	52222,78
II.	Iš savivaldybės biudžeto		31708,07	30980,42

III.	Iš Europos Sąjungos, užsienio valstybių ir tarptautinių organizacijų		17923,34	12718,24
IV.	Iš kitų šaltinių		422,68	449,14
E.	ĮSIPAREIGOJIMAI		753,16	11970,44
I.	Ilgalaikiai įsipareigojimai			
I.1	Ilgalaikiai finansiniai įsipareigojimai			
I.2	Ilgalaikiai atidėjiniai			
I.3	Kiti ilgalaikiai įsipareigojimai			
II.	Trumpalaikiai įsipareigojimai		753,16	11970,44
II.1	Ilgalaikių atidėjinių einamųjų metų dalis ir trumpalaikiai atidėjiniai			
II.2	Ilgalaikių įsipareigojimų einamųjų metų dalis			
II.3	Trumpalaikiai finansiniai įsipareigojimai			
II.4	Mokėtinos subsidijos, dotacijos ir finansavimo sumos			
II.5	Mokėtinos sumos į Europos Sąjungos biudžetą			
II.6	Mokėtinos sumos į biudžetus ir fondus		0	0
II.6.1	Grąžintinos finansavimo sumos			
II.6.2	Kitos mokėtinos sumos biudžetui			
II.7	Mokėtinos socialinės išmokos			
II.8	Grąžintini mokesčiai, įmokos ir jų permokos			
II.9	Tiekėjams mokėtinos sumos	4	99,87	11333,52
II.10	Su darbo santykiais susiję įsipareigojimai			
II.11	Sukauptos mokėtinos sumos		636,92	636,92
II.12	Kiti trumpalaikiai įsipareigojimai		16,37	
F.	GRYNASIS TURTAS		2508,69	2508,69
I.	Dalininkų kapitalas			
II.	Rezervai		2508,69	2508,69
II.1	Tikrosios vertės rezervas	5	2508,69	2508,69
II.2	Kiti rezervai			
III.	Nuosavybės metodo įtaka			
IV.	Sukauptas perviršis ar deficitas			
IV.1	Einamųjų metų perviršis ar deficitas			
IV.2	Ankstesnių metų perviršis ar deficitas			
G.	MAŽUMOS DALIS			
	IŠ VISO FINANSAVIMO SUMŲ, ĮSIPAREIGOJIMŲ, GRYNOJO TURTO IR MAŽUMOS DALIES:		105373,49	110849,71

Direktorė
(viešojo sektoriaus subjekto vadovas arba jo įgaliotas administracijos vadovas)


(parašas) Vida Beržinienė
(vardas ir pavardė)

Buhalterė
(vyriausiasis buhalteris (buhalteris))


(parašas) Vijolė Politienė
(vardas ir pavardė)

(Informacijos apie finansavimo sumas pagal šaltinį, tikslinę paskirtį ir jų pokyčius per ataskaitinį laikotarpį pateikimo žemesniojo lygio finansinių ataskaitų aiškinamajame rašte forma)

FINANSAVIMO SUMOS PAGAL ŠALTINĮ, TIKSLINĘ PASKIRTĮ IR JŲ POKYČIAI PER ATASKAITINĮ LAIKOTARPĮ

Eil. Nr.	Finansavimo sumos	Finansavimo sumų likutis ataskaitinio laikotarpio pradžioje	Per ataskaitinį laikotarpį										Finansavimo sumų likutis ataskaitinio laikotarpio pabaigoje
			4	5	6	6	8	9	10	11	12		
	Finansavimo sumos (gautos), išskyrus neatlygintinai gautą turtą	Finansavimo sumų pergrupavimas	Neatlygintinai gautas turtas	Perduota kitiems viešojo sektoriaus subjektams	Finansavimo sumų sumažėjimas dėl turto pardavimo	Finansavimo sumų sumažėjimas panaudojimo savo veiklai	Finansavimo sumų sumažėjimas dėl viešojo sektoriaus subjektams	Finansavimo sumos (grąžintos)	Finansavimo sumų (gautinų) pasikeitimas				
1	2	3	4	5	6	6	8	9	10	11	12	13	
1.	Iš valstybės biudžeto (išskyrus valstybės biudžeto asignavimų dalį, gautą iš Europos Sąjungos, užsienio valstybių ir tarptautinių organizacijų):	52222,78	3435,28	0	0	0	0	3600,51	0	0	0	52057,55	
1.1.	nepiniginiam turtui įsigyti	52222,78	2793,28	-212,11				2746,4				52057,55	
1.2.	kitoms išlaidoms kompensuoti		642	212,11				854,11				0	
2.	Iš savivaldybės biudžeto (išskyrus savivaldybės biudžeto asignavimų dalį, gautą iš Europos Sąjungos, užsienio valstybių ir tarptautinių organizacijų):	30980,42	28737	0	0	0	0	28009,35	0	0	0	31708,07	
2.1.	nepiniginiam turtui įsigyti	30726,87	750					612,45				30864,42	
2.2.	kitoms išlaidoms kompensuoti	253,55	27987					27396,9				843,65	
3.	Iš Europos Sąjungos, užsienio valstybių ir tarptautinių organizacijų (finansavimo sumų dalis, kuri gaunama iš Europos Sąjungos, neįskaitant finansavimo sumų iš valstybės ar savivaldybės biudžetų ES projektams finansuoti):	12718,24	8109,52	0	0	0	0	2904,42	0	0	0	17923,34	
3.1.	nepiniginiam turtui įsigyti	12718,24	8067,46					2862,36				17923,34	
3.2.	kitoms išlaidoms kompensuoti		42,06					42,06				0	
4.	Iš kitų šaltinių:	449,14	0	0	0	0	0	26,46	0	0	0	422,68	
4.1.	nepiniginiam turtui įsigyti	449,14						26,46				422,68	
4.2.	kitoms išlaidoms kompensuoti											0	
5.	Iš viso finansavimo sumų	96370,58	40281,8	0	0	0	0	34540,74	0	0	0	102111,64	

* Šioje skiltyje rodomas finansavimo sumų pergrupavimas, praėjusio ataskaitinio laikotarpio klaidų taisymas ir valiutos kurso įtaka pinigų likučiams, susijusiems su finansavimo sumomis